



# ASSOCIATION DÉPARTEMENTALE DES CHASSEURS DE GRAND GIBIER D'ILLE ET VILAINE

## LETTRE D'INFORMATION AUX ADHERENTS N°8 – JANVIER 2015

Madame, Monsieur, cher adhérent,

Au seuil de cette nouvelle année, au nom des membres de notre Conseil d'Administration, je vous adresse tous nos meilleurs vœux pour 2015.

Pour vous, pour vos proches et vos familles nous vous souhaitons, de bons moments de bonheur et de la réussite dans ce que vous pourrez entreprendre, sans oublier beaucoup de plaisirs et d'émotions dans l'exercice de notre passion.

Jean-Michel Martin

Au sommaire de cette 8<sup>ème</sup> lettre d'information :

- l'agenda du 1<sup>er</sup> semestre
- l'organisation de l'assemblée générale ;
- le calendrier du Brevet Grand Gibier
- l'organisation du stage photo
- un article de Bernard ROUPIE sur l'activité de cotation des trophées ;
- un article de Bernard ROUPIE sur la préparation de trophées de sanglier ;
- un article de Jacques PAINVIN sur la fécondité de chevillards

### Agenda du 1<sup>er</sup> semestre 2015

Jeudi 5 mars :	Début du stage photo
Vendredi 13 mars :	Début du Brevet Grand Gibier
<b>Vendredi 27 mars :</b>	<b>Assemblée générale</b>
Samedi 25 avril :	Réglage armes et optiques
Samedi 20 juin	Voyage au Game Fair

### Assemblée générale 2015

Réservez dès maintenant, votre soirée du **vendredi 27 mars prochain**, pour assister à l'Assemblée Générale de votre Association.

Elle se tiendra dans les locaux de la Fédération des Chasseurs d'Ille et Vilaine, et sera suivie d'une conférence sur le thème de la sécurité.

Un diaporama commenté nous sera présenté par Monsieur Guy BERGUE et Maître Francis POIRIER nous fera partager ses expériences professionnelles suite à des accidents de chasse.

Nous concluons cette soirée autour d'un apéritif pris sur place, qui sera suivi par un repas convivial réservé à l'auberge du Tertre à Vignoc.

Comme l'année passée, que vous ayez l'intention d'être présents ou bien sûr si vous ne pouvez être des nôtres, nous vous demanderons de nous renvoyer systématiquement votre pouvoir complété afin d'avoir le quorum pour débiter à l'heure (à 18h00) notre Assemblée Générale.

## Brevet Grand Gibier 2015

### Adresses Formations :

**F.D.C. 35** : BEAUREGARD 35630 SAINT SYMPHORIEN (Route RENNES / SAINT MALO) sortie VIGNOC, au rond point, prendre à droite et à 1 km Panneau, maison de la chasse à gauche.

**REDON** : Lycée Privé Saint Sauveur- 16 place Saint Sauveur – 35600 – REDON

Responsable Brevet Grand Gibier : Jean-Michel MARTIN.

COORDINATION, CORRESPONDANCE: Bernard ROUPIE: 06 60 64 15 12 [bernardroupie@wanadoo.fr](mailto:bernardroupie@wanadoo.fr)

### DATES ET PROGRAMMES DES JOURNEES DE FORMATIONS

### INTERVENANTS

#### **VENDREDI 13 MARS 2015 (F.D.C.35) 20h00 / 23h00**

Accueil, présentation du Brevet Grand Gibier

Cerf

Jean-Michel MARTIN  
Bernard ROUPIE  
Jean-Michel GRIVEAU  
Guy BERGUE

#### **VENDREDI 20 MARS 2015 (F.D.C.35) 20h00 > 23h00**

Chevreuil

Sanglier

Jean-Michel MARTIN  
Bernard ROUPIE

#### **VENDREDI 10 AVRIL 2015 (F.D.C.35) 20h00 > 23h00**

Prédateurs naturels

Chamois - Isard - Mouflon

La Vénérie

Bernard ROUPIE

Bertrand ROTY

#### **VENDREDI 24 AVRIL 2015 (F.D.C.35) 20h00 > 23h00**

Recherche du gibier blessé

Les chiens

Sylvaine BLANCARD

Bertrand ROTY

#### **VENDREDI 22 MAI 2015 (F.D.C.35) 19h00 > 23h00**

La Sylviculture

Jean de RUSSON

#### **SAMEDI 30 MAI 2015 (REDON) 9h00 > 18h00**

Petite Faune, Flore, Champignons, Insectes

Balistique, Armement, Optiques, Chasse à l'arc

Colette de CARVILLE

Jean- Marie BLUM

Dominique

GOURMAUD

#### **SAMEDI 6 JUIN 2015 (REDON) 9h00 > 18h00**

Réglementation - Responsabilité

Pathologie du gibier

Maître Francis POIRIER

Jean-Luc

MILLÉCAMPS

#### **VENDREDI 19 JUIN 2015 (F.D.C.35) 20h00 > 23h00**

Sécurité

Bernard ROUPIE

#### **SAMEDI 20 JUIN 2015 (F.D.C.35) 8h45 > 18h00**

Vider un Brocard – Honneurs et Trophées

Révision générale, test à blanc

Après midi : **ÉPREUVES DE TIR OFFICIELLES**

Jean-Michel MARTIN

Bernard ROUPIE

Guy BERGUE

Les Administrateurs

A.D.C.G.G.35

#### **SAMEDI 27 JUIN 2015 (F.D.C.35) 9h00 > 16h00**

Épreuves officielles **BREVET GRAND GIBIER**

Jean- Michel MARTIN

Bernard ROUPIE

Guy BERGUE

Jean –Marie BLUM

Les Administrateurs

A.D.C.G.G.35

## Stage photo numérique

En collaboration avec Jean-Claude Meslé, l'**A.D.C.G.G.I.V** vous propose de reconduire cette année le stage de photo numérique.



### Programme cours photo A.D.C.G.G.I.V - 2015

- Jeudi 5 mars 20h30...Comprendre le fonctionnement de l'appareil photo.
- Jeudi 12 mars 20h30...Savoir maîtriser la lumière pour réussir ses photos.
- Jeudi 19 mars 20h30...Composition et cadrage pour valoriser ses images.
- Jeudi 26 mars 20h30...Créer des effets spéciaux en utilisant la vitesse lente et le zooming.
- Jeudi 2 avril 20h30...Avec des vitesses rapide comment figer ' l'instant ' que l'œil ne peut voir.
- Jeudi 9 avril 20h30...L'eau: de la goutte au torrent comment photographier l'élément liquide.
- 18 ou 19 avril le matin séances de prises de vue sur le terrain (à voir avec le groupe) puis déjeuner le midi.
- Mercredi 22 avril 20h30...projection critique des photos réalisées lors de la sortie.

Nous vous proposons de nous retrouver en mars et avril 2015, à raison de 6 séances théoriques (le jeudi soir de 20h30 à 22h30) dans une salle de la Fédération des Chasseurs d'Ille et Vilaine, ainsi que lors d'une matinée de prise de vues sur le terrain qui seront ensuite suivies d'une analyse en groupe.

Le nombre de places sera limité à une vingtaine de personnes, avec une priorité aux adhérents de l'ADCGGIV. Il sera demandé une participation aux frais de stage.

Renseignements et inscriptions :


A.D.C.G.G.I.V - Jean-Michel Martin, 9 Mail F. Mitterrand 35000 RENNES

adcggiv@laposte.net (objet: stage photo 2015) 06 73 62 78 14



## Cotation des Trophées – Bernard ROUPIE



Les cotateurs référents de l'AMFT / ADCGGIV sont heureux de vous faire part de leurs résultats pour la dernière saison:



La cotation est un acte **entièrement gratuit**, n'hésitez pas à en parler à vos compagnons de chasse, à vos amis.

Vos trophées doivent avoir au minimum 3 mois de séchage (cerf, chevreuil) et ne pas avoir ni plâtre, ni résine dans la boîte crânienne. Si vous souhaitez faire naturaliser vos trophées, demandez à votre taxidermiste, avant le montage, de récupérer ceux-ci afin de les faire coter.

Deux possibilités s'offrent à vous ; soit se mettre en rapport avec un cotateur référencé, soit participer à une séance de cotation annuelle, qui aura lieu au printemps, dans les locaux de la FDC35, un espace nous y sera réservé.



A – Mr MORIN	La Fontenelle
B – Association St Roux	Forêt de Rennes
C – Mr MORIN	Bois de Chinsève
D – Mr LEMARIE	Forêt du Mesnil
E – Mme BLANCARD	St Pierre de Plesguen
F – Mr MERCIER	Bois de Chaulieu
G – Mr FREOUL	Iffendic
H – Mr POSTOLLEC	St Père en Poulet

Non représenté- Trophée de chevreuil de Mr Applagnat-Tartet (argent)

**.....Un grand merci aux propriétaires de trophées...**



Cotateurs référents AFMT/ADCGGIV :

BERGUE Guy	23 rue Jean XXIII	35400 St Malo	0676395758
BLANCARD Sylvaine	La Ville Aubry	35540 Miniac Morvan	0617442955
De KERVENOAËL Yvon	Linquilly	35380 Maxent	0698098419
ROTY Bertrand	La Bouyère	35270 Combourg	0666367912
ROUPIE Bernard	88 bis rue du Han	35120 Cheirruaix	0660641512

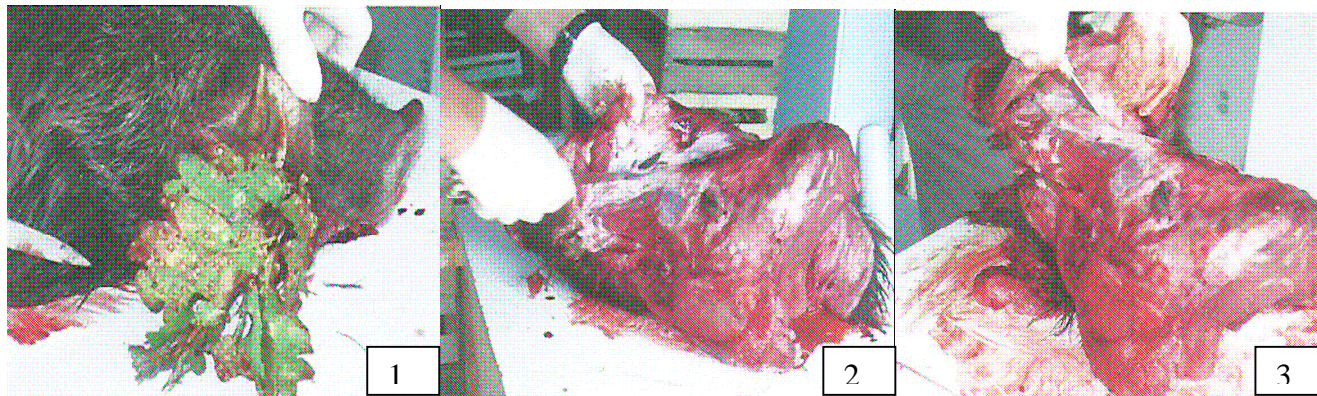


## Préparation des trophées de sanglier – Bernard ROUPIE

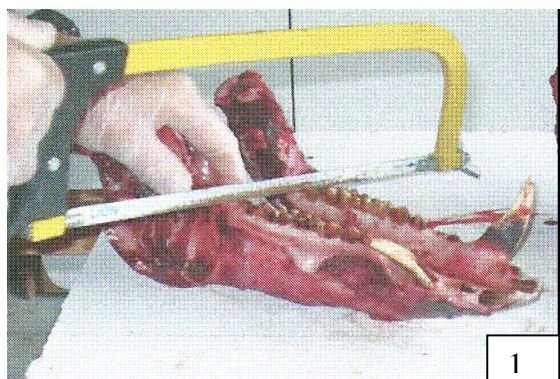
Après la préparation des trophées de chevreuil (lettre d'information N°4 de l'ADCGGIV de janvier 2013) je vous propose aujourd'hui la préparation de trophées de sanglier.

### **1- Phase de dépeçage et écharnage**

Après avoir mis des gants de protection, à l'aide d'un couteau bien aiguisé, enlever la peau puis les chairs du boutoir...



### **2- Sciage des mâchoires inférieures et supérieures**

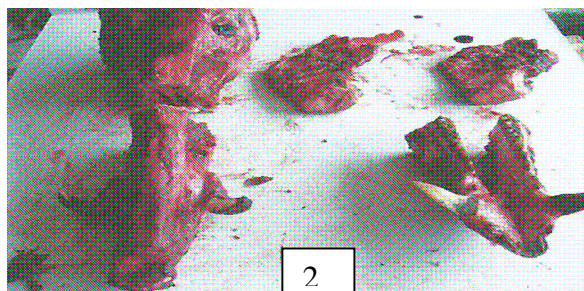


Scier la mâchoire inférieure

Attention : 1/3 de la défense est apparente, les 2/3 restants sont dans l'os

Scier la mâchoire supérieure avec les mêmes précautions

Par précaution, il vaut mieux scier l'os derrière les dernières molaires, cela évitera d'endommager la lame de scie.



### **3- Ebullition**

Faire bouillir les mâchoires, ainsi coupées dans un récipient rempli d'eau, pendant environ 30 minutes.

#### 4- Extraction



Faire des mouvements de va et vient sur les défenses et les grès, en se protégeant les mains avec un chiffon, jusqu'à ce qu'elles sortent de leur alvéole.

...sans se servir de pinces...



#### 5- Nettoyage et présentation



Les défenses et les grès sont vidés de leur pulpe avec un petit fil de fer.

Elles sont lavées avec un détergeant, type liquide vaisselle, et une brosse douce pour ne pas dénaturer leur couleur. Après séchage, les défenses et les grès sont remplis de paraffine pour éviter qu'elles ne se fendent.



Les présenter sur un écusson avec une feuille de chêne et penser à les enduire d'huile de vaseline une fois par an pour une bonne conservation.



\* \*

\*

### **CHEVRILLARDS et FÉCONDITÉ : QUI DIT MIEUX ? - Jacques Painvin**

Dans notre dernière lettre d'information (N° 7 de septembre 2014) Bernard ROUPIE rapporte le tir réalisé le 10 février 2014 d'un chevrillard femelle de 23 kg portant un foetus

En conclusion de cette communication, il invitait les lecteurs à signaler les cas exceptionnels dont ils avaient connaissance.

Ayant personnellement enregistré les pesées de plusieurs centaines de chevreuils, je n'ai pas le souvenir d'un seul chevrillard ayant dépassé le poids de 20 kg. Que dire alors d'une pesée de chevrillard atteignant 23 kg ?

Passée la phase d'étonnement, la réflexion qui s'ensuit me ramena en mémoire un cas extraordinaire.

Voici les faits :

Le 19 février 2005, un chasseur de Haute-Marne tire en doublé une chevrette et le chevrillard qui l'accompagnait. À l'éviscération, on constate que la mère porte quatre fœtus bien développés et que la fille porte un petit fœtus de 5 cm.

Ce cas me semblait tellement extraordinaire que j'avais alors fait part de mon étonnement au Rédacteur en Chef de la Grande Faune, notre Président d'Honneur André-Jacques HETTER de BOISLAMBERT.

En réponse, celui-ci m'avait confirmé la réalité des faits constatés par Christian BOLMONT, agent forestier ONF et guide de chasse très expérimenté. Dans le courrier qu'il m'avait adressé en retour, notre regretté Président estimait qu'il s'agissait là d'une des plus exceptionnelles curiosités de la nature évoquées dans la rubrique traditionnelle de GRANDE FAUNE pourtant riche en cas remarquables.



Ces deux cas rapportés par Bernard ROUPIE et Christian BOLMONT pour être exceptionnels ne sont surement pas uniques. Si vous avez connaissance de cas aussi extraordinaires, ne manquez pas de nous le signaler (photos à l'appui si possible)

A notre grande satisfaction les populations de chevreuil se sont bien développées. Ce développement a pour base une gestion réfléchie, acceptée et efficace. Les efforts doivent être poursuivis et leurs résultats matérialisés.

La cotation des trophées est un moyen mais d'autres observations doivent être prises en compte telles que la fécondité, l'évolution des poids...

Les deux cas évoqués ci-dessus sont des cas hors normes. Étant hors normes, ils ne peuvent être considérés comme la règle mais comme des signaux qui doivent interpeller le gestionnaire.

En nous les signalant, vous alimenterez cette rubrique de notre lettre et ce faisant vous apporterez une contribution doublement positive :

- en donnant de l'agrément au lecteur, vous provoquerez sa curiosité entraînant un développement de la connaissance.
- ce développement de la connaissance contribuera à son tour à l'enrichissement de la boîte à outils des gestionnaires.

Avec le souhait que Saint-Hubert vous donne l'occasion de nous signaler des situations aussi exceptionnelles que celles évoquées ci-dessus.